

**HITACHI**  
Inspire the Next

**NEW!**  
from Hitachi



**Zahradní technika**  
**2007–2008**



## Hodně štěstí při spojení!!!

S potěšením oznamujeme, že bývalé společnosti Tanaka Kogyo Co., Ltd. (Tanaka Kogyo) a Hitachi Koki Co., Ltd. (Hitachi Koki) podepsaly v dubnu 2007 „Smlouvu o převodu podniku“, na jejímž základě byla sekce zahradní techniky převedena ze společnosti Tanaka Kogyo na společnost Nikko Tanaka Engineering Co., Ltd. (Nikko Tanaka), která byla založena 1. května a jejímž jediným vlastníkem je Hitachi Koki. To umožnilo společnosti Hitachi Koki rozšířit svoji přítomnost na trhu zahradní techniky – především díky dokonalému využití inovativních technologií v oblasti motorů, vyvinutých společností Tanaka Kogyo. Od nynějška budou společnosti Nikko Tanaka a Hitachi Koki úzce spolupracovat tak, aby se staly jednou z nejvýznamnějších společností na světě na trhu zahradní techniky.



### PureFire

#### Představení nové generace dvoutaktních motorů.

Řada PUREFIRE dosahuje o 70 % nižších emisí a o 30 % nižší spotřeby paliva, přičemž obsah CO ve zplodinách je nižší o 50 %.

Tyto výrobky jsou přátelské vůči životnímu prostředí, zdravé, vhodné pro dlouhodobé používání!!



### S-start

#### Požadovaná síla v tahu je o 30–50 % nižší.

S-start je ideální pro ty, kteří chtějí, aby byl start motoru jemný a hladký. Je vhodný i pro profesionální uživatele, kteří díky menšímu vynaloženému úsilí šetří čas i sílu.



### QUICK-TWIST

Úhlově nastavitelná rukojeť s 5 různými polohami činí vertikální řezy a tvarování snazší, než kdykoli předtím. Vhodný pro praváky i leváky.

## Obsah

Úvod	2
Obsah / Rejstřík	3
Speciální pily	4
Benzínové pily	6
Speciální pily	7
Nůžky na živé ploty	8
Speciální nůžky na živé ploty	11
Modely PureFire	12
Křovinořezy a strunové vyžínače	13
Vyžínače a křovinořezy	14
Křovinořezy	18
Fukary	19
Půdní jamkovače	20
Čerpadla	20
Benzínové vrtačky	21
Příslušenství pro vyžínače a křovinořezy	22
Reference na názvy modelů mezi Hitachi a Tanaka	23

## Rejstřík

Modely	Strana
<b>A</b>	
A 25EB(N)	20
<b>C</b>	
CG 22EJ	16
CG 22EJ(L)	14
CG 22EJ(LB)	14
CG 22EJ(S)	16
CG 22EJ(SL)	14
CG 22EJ(SLB)	14
CG 22EJ(SLD)	13
CG 22EJ(SLN)	13
CG 27EJ(S)	16
CG 27EJ(SL)	14
CG 27EJ(SLD)	13
CG 27EJ(SLN)	13
CG 28EJ	16
CG 28EJ(L)	15
CG 28EJ(SL)	15
CG 33EJ	17
CG 33EJ(L)	15
CG 33EJ(S)	17
CG 40EF(L)	18
CG 40EJ(T)	17
CG 40EK(LP)	12
CG 40EY(T)	18
CG 40EYA(TP)	12
CG 47EF(L)	18
CG 47EJ	17
CG 47EJ(T)	17
CG 47EY(T)	18
CG-EX	13

Modely	Strana
<b>C</b>	
CG-GT	13
CG-HT	13
CG-HTB	15
CG-MC	13
CG-MCB	15
CG-PE	13
CG-PS	13
CG-PSB	15
CH 50EA(ST)	8
CH 55EB(ST)	9
CH 55EPA(S)	11
CH 55EPA(SM)	11
CH 55EPC(S)	11
CH 55EPC(SM)	11
CH 62EA(ST)	8
CH 66EB(ST)	9
CH 66ED(TP)	12
CH 78EB(C)	10
CH 78EC(C)	10
CH 78EC(SC)	10
CH 78EC(ST)	9
CH 78ED(CP)	12
CH 78ED(TP)	12
CH 105EC(C)	10
CS 25EC(S)	4
CS 25EC(SC)	4
CS 25EPB(S)	7
CS 30EC(S)	4
CS 30EG	5

Modely	Strana
<b>C</b>	
CS 30EG(S)	5
CS 30EH	5
CS 30EJ	6
CS 33EL	6
CS 35EG	5
CS 35EG(S)	5
CS 35EH	5
CS 35EJ	6
CS 38EK	6
CS 38EL	6
CS 40EK	6
CS 40EL	6
CS 40EM	7
CS 45EK	6
CS 45EL	6
CS 45EM	7
CS-EX	7, 11
CS-EXB	7
<b>D</b>	
DA 200E	20
DA 300E	20
DW 25EA(S)	21
DW 25EA(SN)	21
DW 25EF(SK)	21
DW 25EF(SKN)	21
DW 25EF(SR)	21
DW 25EF(SRN)	21
<b>R</b>	
RB 100EF	19
RB 160EF	19
RB 85E	19

Viz odkaz na názvy modelů pro Hitachi respektive Tanaka na straně 23.

# Speciální pily

Lehké a kompaktní, s horní rukojetí speciálně určenou pro zpracování stromů a práce v omezených prostorech. Vyvážený design a ovládání jedinou páčkou přispívají k lepší využitelnosti.

## Charakteristiky:

**Opěra pro palec**  
Zařízení se snadno drží stabilně a pevně.



**Boční přístup k napínači řetězu**  
Napínač řetězu s bočním přístupem umožňuje nastavení řetězové pily bočním krytem.


**Nastavení přívodu řetězového oleje**  
Pro snadné použití se nachází na horní straně.



**Nastavení otáček motoru šroubem**  
Umístěn nahoře pro snadné použití.



**Systém automatického vrácení sytiče.**



**Vyvážený**  
Kdykoli vytáhnete zařízení ze stromu, udrží si rovnováhu a nekýve se.



**CS 25EC(S)** Tanaka model TCS-2801S (10" lišta)

**CS 30EC(S)** Tanaka model TCS-2801S (12" lišta)

- \* Nízká hmotnost 2,9 kg
- \* Zdvihový objem 28,5 cm<sup>3</sup>
- \* S start: motor se spouští měkce a hladce
- \* Délka vodící lišty 250 mm pro model CS25EC(S) a 300 mm pro model CS30EC(S)



Foto: CS 25EC (S)

### Specifikace

Zdvihový objem	28,5 cm <sup>3</sup>
Max. výkon	1,0 kW
Dekompresní systém	NE
Objem palivové nádrže	250 cm <sup>3</sup>
Objem olejové nádrže	180 cm <sup>3</sup>
Rozteč řetězu	3/8"
Délka vodící lišty	250 mm: CS 25EC(S) 300 mm: CS 30EC(S)
Typ vodící lišty	s ozubeným čelem
Rozměr řetězu	0,05"
Rozměry (D × Š × V)	268 × 235 × 220 mm
Hmotnost bez náplní	2,9 kg

**CS 25EC(SC)** Tanaka model TCS-2801SC (10" lišta)

- \* Nízká hmotnost 2,9 kg
- \* S start: motor se spouští měkce a hladce
- \* Vykrojená vodící lišta, vhodná pro údržbu sadů nebo pro tvarování materiálů do požadovaného tvaru
- \* Ostatní charakteristiky jsou stejné, jako pro model CS25EC(S)



### Specifikace

Zdvihový objem	28,5 cm <sup>3</sup>
Max. výkon	1,0 kW
Dekompresní systém	NE
Objem palivové nádrže	250 cm <sup>3</sup>
Objem olejové nádrže	180 cm <sup>3</sup>
Rozteč řetězu	1/4"
Délka vodící lišty	250 mm
Typ vodící lišty	tvrdé čelo
Rozměr řetězu	0,05"
Rozměry (D × Š × V)	268 × 235 × 220 mm
Hmotnost bez náplní	2,9 kg

**CS 30EG** Tanaka model ECS-3301D (12" lišta)

**CS 35EG** Tanaka model ECS-3301D (14" lišta)

- \* Nízká hmotnost 3,1 kg
- \* Zdvihový objem 32,3 cm<sup>3</sup>
- \* Délka vodící lišty 300 mm pro model CS30EG a 350 mm pro model CS35EG



Foto: CS 30EG

**Specifikace**

Zdvihový objem	32,3 cm <sup>3</sup>
Max. výkon	1,26 kW
Dekompresní systém	NE
Objem palivové nádrže	230 cm <sup>3</sup>
Objem olejové nádrže	150 cm <sup>3</sup>
Rozteč řetězu	3/8"
Délka vodící lišty	300 mm: CS 30EG 350 mm: CS 35EG
Typ vodící lišty	s ozubeným čelem
Rozměr řetězu	0,05"
Rozměry (D × Š × V)	265 × 254 × 220 mm
Hmotnost bez náplní	3,1 kg

**CS 30EG(S)** Tanaka model TCS-3301S (12" lišta)

**CS 35EG(S)** Tanaka model TCS-3301S (14" lišta)

- \* S start: motor se spouští měkce a hladce
- \* Zdvihový objem 32,3 cm<sup>3</sup>
- \* Délka vodící lišty 300 mm pro model CS30EG(S) a 350 mm pro model CS35EG(S)



Foto: CS 30EG(S)

**Specifikace**

Zdvihový objem	32,3 cm <sup>3</sup>
Max. výkon	1,26 kW
Dekompresní systém	NE
Objem palivové nádrže	230 cm <sup>3</sup>
Objem olejové nádrže	150 cm <sup>3</sup>
Rozteč řetězu	3/8"
Délka vodící lišty	300 mm: CS 30EG(S) 350 mm: CS 35EG(S)
Typ vodící lišty	s ozubeným čelem
Rozměr řetězu	0,05"
Rozměry (D × Š × V)	264 × 253 × 224 mm
Hmotnost bez náplní	3,4 kg

**CS 30EH** Tanaka model TCS-3401 (12" lišta)

**CS 35EH** Tanaka model TCS-3401 (14" lišta)

- \* Zdvihový objem 34,0 cm<sup>3</sup> a max. výkon 1,32 kW při 8 000/min
- \* Délka vodící lišty 300 mm pro model CS30EH a 350 mm pro model CS35EH



Foto: CS 30EH

**Specifikace**

Zdvihový objem	34,0 cm <sup>3</sup>
Max. výkon	1,32 kW
Dekompresní systém	NE
Objem palivové nádrže	330 cm <sup>3</sup>
Objem olejové nádrže	190 cm <sup>3</sup>
Rozteč řetězu	3/8"
Délka vodící lišty	300 mm: CS 30EH 350 mm: CS 35EH
Typ vodící lišty	s ozubeným čelem
Rozměr řetězu	0,05"
Rozměry (D × Š × V)	272 × 257 × 220 mm
Hmotnost bez náplní	3,6 kg

# Benzínové pily



Kompletní škála výrobků od lehkého či středního využití až po profesionální a náročné aplikace.

Vzduchový filtrační systém pro eliminaci prachu.  
Generování turbo výkonu.



Vestavěný dekompresor  
\*Snadný start požadováno  
o 70 % méně síly.



Pro všechny řetězové pily se standardními rukojetmi, s výjimkou CS 30EJ a CS 35EJ.

**CS 30EJ** Tanaka model ECS-3351D (12" lišta)

**CS 35EJ** Tanaka model ECS-3351D (14" lišta)

- \* Zdvihový objem 32,3 cm<sup>3</sup>
- \* Kompaktní, lehký a výkonný v této třídě: hmotnost bez náplně 3,5 kg
- \* Délka řezací lišty 300 mm pro model CS30EJ a 350 mm pro CS35EJ



Foto: CS 35EJ

## Specifikace

Zdvihový objem	32,3 cm <sup>3</sup>
Max. výkon	1,26 kW
Dekompresní systém:	NE
Objem palivové nádrže	230 cm <sup>3</sup>
Objem olejové nádrže	150 cm <sup>3</sup>
Rozteč řetězu	3/8"
Délka vodící lišty	300 mm: CS 30EJ 350 mm: CS 35EJ
Typ vodící lišty	s ozubeným čelem
Rozměr řetězu	0,05"
Rozměry (D × Š × V)	367 × 247 × 238 mm
Hmotnost bez náplně	3,5 kg

**CS 38EK** Tanaka model ECV-3801 (15" lišta)

**CS 40EK** Tanaka model ECV-3801 (16" lišta)

**CS 45EK** Tanaka model ECV-3801 (18" lišta)

- \* Zdvihový objem 38,2 cm<sup>3</sup> a snadné startování vestavěným dekompresorem
- \* Lehký: hmotnost bez náplně 4,0 kg
- \* Délka řezací lišty 380 mm pro model CS38EK, 400 mm for CS40EK a 450 mm pro CS45EK



Foto: CS 45EK

## Specifikace

Zdvihový objem	38,2 cm <sup>3</sup>
Max. výkon	1,76 kW
Dekompresní systém	ANO
Objem palivové nádrže	400 cm <sup>3</sup>
Objem olejové nádrže	245 cm <sup>3</sup>
Rozteč řetězu	0,325"
Délka vodící lišty	380 mm: CS 38EK 400 mm: CS 40EK 450 mm: CS 45EK
Typ vodící lišty	s ozubeným čelem
Rozměr řetězu	0,05"
Rozměry (D × Š × V)	379 × 239 × 269 mm
Hmotnost bez náplně	4,0 kg

**CS 33EL** Tanaka model ECV-4501 (13" lišta)

**CS 38EL** Tanaka model ECV-4501 (15" lišta)

**CS 40EL** Tanaka model ECV-4501 (16" lišta)

**CS 45EL** Tanaka model ECV-4501 (18" lišta)

- \* Zdvihový objem 43,0 cm<sup>3</sup> a snadné startování vestavěným dekompresorem
- \* Lehký: hmotnost bez náplně 4,0 kg
- \* Délka řezací lišty 330 mm pro model CS33EL, 380 mm for CS38EL, 400 mm for CS40EL a 450 mm pro CS45EL



Foto: CS 45EL

## Specifikace

Zdvihový objem	43,0 cm <sup>3</sup>
Max. výkon	2,09 kW
Dekompresní systém	ANO
Objem palivové nádrže	400 cm <sup>3</sup>
Objem olejové nádrže	245 cm <sup>3</sup>
Rozteč řetězu	0,325"
Délka vodící lišty	330 mm: CS 33EL 380 mm: CS 38EL 400 mm: CS 40EL 450 mm: CS 45EL
Typ vodící lišty	s ozubeným čelem
Rozměr řetězu	0,05"
Rozměry (D × Š × V)	379 × 239 × 269 mm
Hmotnost bez náplně	4,0 kg

**CS 40EM** Tanaka model ECV-5601 (16" lišta)

**CS 45EM** Tanaka model ECV-5601 (18" lišta)

- \* Zdvihový objem 49,3 cm<sup>3</sup> a snadné startování vestavěným dekompresorem
- \* Hmotnost bez náplně 5,1 kg
- \* Délka řezací lišty 400 mm pro model CS40EM a 450 mm pro CS45EM



Foto: CS 45EM

**Specifikace**

Zdvihový objem	49,3 cm <sup>3</sup>
Max. výkon	2,51 kW
Dekompresní systém	ANO
Objem palivové nádrže	550 cm <sup>3</sup>
Objem olejové nádrže	260 cm <sup>3</sup>
Rozteč řetězu	0,325"
Délka vodící lišty	400 mm: CS 40EM 450 mm: CS 45EM
Typ vodící lišty	s ozubeným čelem
Rozměr řetězu	0,058"
Rozměry (D × Š × V)	420 × 245 × 270 mm
Hmotnost bez náplně	5,1 kg

## Speciální pily



Speciální pily na přeřez větví ze země bez použití speciálních vysokozdvížných plošin apod.

**CS 25EPB(S)** Tanaka model TPS-270S

- \* Hmotnost bez náplně 4,8 kg s doplňkovou sadou, CS-EX jako standardní příslušenství na řezání větví na vysokém stromu
- \* S start: motor se spouští měkče a hladce


**Specifikace**

Zdvihový objem	26,9 cm <sup>3</sup>
Max. výkon	0,92 kW
Objem palivové nádrže	670 cm <sup>3</sup>
Objem olejové nádrže	160 cm <sup>3</sup>
Rozteč řetězu	3/8"
Délka vodící lišty	250 mm
Typ vodící lišty	s ozubeným čelem
Rozměr řetězu	0,043"
Tyč hnací hřídele	24 mm
Délka	1800 mm
Rozměry (D × Š × V)	2100 × 250 × 250 mm
Hmotnost bez náplně	4,8 kg

**CS-EX**

 Rozšiřující sada  
 (Délka 600 mm a hmotnost 0,6 kg)

 K dispozici pro modely:  
 CH 55EPA(S) CH 55EPC(S) a CS 25EPB(S)

**CS-EXB**

 Rozšiřující sada  
 (Délka 900 mm a hmotnost 0,9 kg)


CH 25EPB(S)

# Nůžky na živé ploty



Lehké, nízká hlučnost. Všechny nůžky na živé ploty s dvojitým břitem na stranách 8 a 9 mají kromě dvojitého ostří také úhlově nastavitelnou rukojeť pro snazší použití.

Pravý úhel 45 stupňů



Levý úhel 45 stupňů



Pravý úhel 90 stupňů



Levý úhel 90 stupňů



Použití pravou rukou

Použití levou rukou



Mezi křovinami a rukama operátora je navržen dostatečný prostor.

## Quick-Twist: úhlově nastavitelná rukojeť

Úhlově nastavitelná rukojeť využívá jednoduché blokovací tlačítko pro zastavení v poloze 0, 45, a 90 stupňů vlevo a vpravo. To umožňuje snadné vertikální řezání, vhodné pro praváky i pro leváky.



Stiskněte blokovací tlačítko pro změnu úhlu otočné rukojeti. Je to možné pouze tehdy, pokud je uvolněna páčka škrtiče.



Pokud se břity pohybují, nelze stisknout blokovací tlačítko. Operátor musí uvolnit páčku sytiče a teprve poté stisknout blokovací tlačítko a změnit polohu rukojeti.

**CH 50EA(ST)** Tanaka model THT-2000S

**CH 62EA(ST)** Tanaka model THT-2000LS

**QUICK-TWIST** 



- \* Kompaktní a lehké:  
4,3 kg pro model CH50EA(ST)  
a 4,6 kg pro CH62EA(ST)
- \* Dvojitý břit o délce 500 mm  
pro model CH50EA(ST) a 620 mm pro CH62EA(ST)
- \* Quick-Twist: úhlově nastavitelná rukojeť
- \* S start: motor se spouští měkce a hladce
- \* Nižší hlučnost

### Specifikace

Zdvihový objem	21,1 cm <sup>3</sup>
Max. výkon	0,74 kW
Objem palivové nádrže	350 cm <sup>3</sup>
Délka: řezačka	500 mm: CH50EA(ST) 620 mm: CH62EA(ST)
Účinná rozteč	444 mm: CH50EA(ST) 560 mm: CH62EA(ST)
Tloušťka řezu	30 mm
Rychlost řezačky	0,75 m/sec.
při nominální rychlosti	7 000/min.
Typ břitu	dvoustranný
Rozměry (D × Š × V)	912 × 238 × 215 mm: CH50EA(ST) 1 030 × 238 × 215 mm: CH62EA(ST)
Hmotnost bez náplní	4,3 kg: CH50EA(ST) 4,6 kg: CH62EA(ST)

**CH 55EB(ST) Tanaka model THT-2100S**
**QUICK-TWIST** 


- \* Délka ostří 550 mm
- \* Quick-Twist: úhlově nastavitelná rukojeť
- \* S start: motor se spouští měkce a hladce
- \* Nižší hlučnost

**Specifikace**

Zdvihový objem	21,1 cm <sup>3</sup>
Max. výkon	0,74 kW
Objem palivové nádrže	350 cm <sup>3</sup>
Délka: řezačka	550 mm
Účinná rozteč	484 mm
Tloušťka řezu	35 mm
Rychlost řezačky při nominální rychlosti	0,75 m/sec. 7 000/min.
Typ bříty	dvoustranný
Rozměry (D × Š × V)	953 × 234 × 220 mm
Hmotnost bez náplní	4,6 kg

**CH 66EB(ST) Tanaka model THT-210S**
**QUICK-TWIST** 


- \* Tlumič pro omezení vibrací
- \* Délka ostří 660 mm
- \* Ostatní charakteristiky stejné jako pro model CH55EB(ST)

**Specifikace**

Zdvihový objem	21,1 cm <sup>3</sup>
Max. výkon	0,74 kW
Objem palivové nádrže	350 cm <sup>3</sup>
Délka: řezačka	660 mm
Účinná rozteč	580 mm
Tloušťka řezu	35 mm
Rychlost řezačky při nominální rychlosti	0,75 m/sec. 7 000/min.
Typ bříty	dvoustranný
Rozměry (D × Š × V)	1 043 × 224 × 215 mm
Hmotnost bez náplní	5,0 kg

**CH 78EC(ST) Tanaka model THT-2520S**
**QUICK-TWIST** 


- \* Tlumič pro omezení vibrací
- \* Délka ostří 780 mm
- \* Ostatní charakteristiky stejné jako pro model CH55EB(ST)

**Specifikace**

Zdvihový objem	23,9 cm <sup>3</sup>
Max. výkon	0,81 kW
Objem palivové nádrže	350 cm <sup>3</sup>
Délka: řezačka	780 mm
Účinná rozteč	693 mm
Tloušťka řezu	35 mm
Rychlost řezačky při nominální rychlosti	0,75 m/sec. 7 000/min.
Typ bříty	dvoustranný
Rozměry (D × Š × V)	1 193 × 242 × 225 mm
Hmotnost bez náplní	5,3 kg




# Nůžky na živé ploty



Určeno pro profesionální uživatele s jednostranným břitem.

## Nůž Sweep

Rychlé a snadné ostraňování odpadu.



K dispozici s přepínačem řezu jako standardní vybavení pro modely CH 78EC(C) a CH 105EC(C) pro odstraňování odpadu a pro sběr listů.

## CH 78EB(C) Tanaka model THT-240B



- \* Jednostranný břit o délce 780 mm
- \* Zdvihový objem 21,1 cm<sup>3</sup>
- \* Funkce nože Sweep

### Specifikace

Zdvihový objem	21,1 cm <sup>3</sup>
Max. výkon	0,74 kW
Objem palivové nádrže	350 cm <sup>3</sup>
Délka: řezačka	780 mm
Účinná rozteč	729 mm
Tloušťka řezu	35 mm
Rychlost řezačky	0,75 m/sec.
při nominální rychlosti	7 000/min.
Typ bříty	jednostranný
Rozměry (D x Š x V)	1 129 x 271 x 205 mm
Hmotnost bez náplně	4,9 kg

## CH 78EC(SC) Tanaka model THT-2510S



- \* Model vyšší třídy CH78EC(SC)
- \* Zdvihový objem 23,9 cm<sup>3</sup>
- \* S start: motor se spouští měkce a hladce
- \* Funkce nože Sweep

### Specifikace

Zdvihový objem	23,9 cm <sup>3</sup>
Max. výkon	0,81 kW
Objem palivové nádrže	350 cm <sup>3</sup>
Délka: řezačka	780 mm
Účinná rozteč	729 mm
Tloušťka řezu	35 mm
Rychlost řezačky	0,75 m/sec.
při nominální rychlosti	7 000/min.
Typ bříty	jednostranný
Rozměry (D x Š x V)	1 129 x 271 x 214 mm
Hmotnost bez náplně	5,0 kg

## CH 78EC(C) Tanaka model THT-2530

## CH 105EC(C) Tanaka model THT-2540



- \* Odolné pouzdro převodovky pro použití v náročných podmínkách
- \* Zdvihový objem 23,9 cm<sup>3</sup>
- \* Délka ostří 780 mm pro model CH78EC(C) a 1 055 mm pro CH105EC(C)
- \* Nůž Sweep ve standardní výbavě

### Specifikace

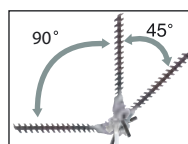
Zdvihový objem	23,9 cm <sup>3</sup>
Max. výkon	0,81 kW
Objem palivové nádrže	350 cm <sup>3</sup>
Délka: řezačka	780 mm: CH78EC(C) 1 055 mm: CH105EC(C)
Účinná rozteč	729 mm: CH78EC(C) 1 009 mm: CH105EC(C)
Tloušťka řezu	35 mm
Rychlost řezačky	1,12 m/sec.
při nominální rychlosti	7 000/min.
Typ bříty	jednostranný
Rozměry (D x Š x V)	1 081 x 271 x 228 mm: CS 78EC(C) 1 356 x 271 x 228 mm: CS105EC(C)
Hmotnost bez náplně	5,4 kg: CS 78EC(C) 5,8 kg: CS105EC(C)

# Speciální nůžky na živé ploty

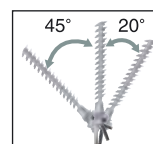
**HITACHI**  
Inspire the Next

Úhel hlavy je nastavitelný páčkou na plášti převodovky tak, aby byl nástroj vhodný pro veškeré řezání a ořezávání na zemi i ve výškách.

## Úhlově nastavitelná hlava



CH 55EPA(S)  
CH 55EPC(S)



CH 55EPA(SM)  
CH 55EPC(SM)

### CH 55EPA(S) Tanaka model TPH-230S

- \* Pro keře střední výšky
- \* Nastavitelný úhel hlavy – 90 stupňů dolů a 45 stupňů nahoru
- \* Zdvihový objem 21,1 cm<sup>3</sup>
- \* S start: motor se spouští měkce a hladce
- \* Délka ostří 550 mm
- \* Celková délka 1 790 mm



#### Specifikace

Zdvihový objem	21,1 cm <sup>3</sup>
Max. výkon	0,63 kW
Objem palivové nádrže	430 cm <sup>3</sup>
Délka: řezačka	550 mm
Rychlost řezačky	0,83 m/sec.
při nominální rychlosti	7 000/min.
Typ bříty	dvoustranný
Rozměry (D × Š × V)	1 790 × 240 × 240 mm
Hmotnost bez náplně	5,4 kg

### CH 55EPA(SM) Tanaka model TPH-230SS

- \* Pro nízké a středně vysoké keře
- \* Nastavitelný úhel hlavy – 45 stupňů dolů a 20 stupňů nahoru
- \* Zdvihový objem 21,1 cm<sup>3</sup>
- \* S start: motor se spouští měkce a hladce
- \* Délka ostří 550 mm
- \* Celková délka 1 480 mm



#### Specifikace

Zdvihový objem	21,1 cm <sup>3</sup>
Max. výkon	0,63 kW
Objem palivové nádrže	430 cm <sup>3</sup>
Délka: řezačka	550 mm
Rychlost řezačky	0,83 m/sec.
při nominální rychlosti	7 000/min.
Typ bříty	dvoustranný
Rozměry (D × Š × V)	1 480 × 230 × 305 mm
Hmotnost bez náplně	5,2 kg

### CH 55EPC(S) Tanaka model TPH-270S

- \* Zdvihový objem 26,9 cm<sup>3</sup>
- \* Nižší hlučnost
- \* S start: motor se spouští měkce a hladce
- \* Nastavitelný úhel hlavy – 90 stupňů dolů a 45 stupňů nahoru
- \* Délka ostří 550 mm
- \* Celková délka 2 325 mm



#### Specifikace

Zdvihový objem	26,9 cm <sup>3</sup>
Max. výkon	0,92 kW
Objem palivové nádrže	670 cm <sup>3</sup>
Délka: řezačka	550 mm
Rychlost řezačky	0,83 m/sec.
při nominální rychlosti	7 000/min.
Typ bříty	dvoustranný
Rozměry (D × Š × V)	2 325 × 250 × 250 mm
Hmotnost bez náplně	6,2 kg


### CH 55EPC(SM) Tanaka model TPH-270SS

- \* Pro nízké a středně vysoké keře
- \* Nastavitelný úhel hlavy – 45 stupňů dolů a 20 stupňů nahoru
- \* Zdvihový objem 26,9 cm<sup>3</sup>
- \* S start: motor se spouští měkce a hladce
- \* Délka ostří 550 mm
- \* Celková délka 1 480 mm



#### Specifikace

Zdvihový objem	26,9 cm <sup>3</sup>
Max. výkon	0,92 kW
Objem palivové nádrže	670 cm <sup>3</sup>
Délka: řezačka	550 mm
Rychlost řezačky	0,83 m/sec.
při nominální rychlosti	7 000/min.
Typ bříty	dvoustranný
Rozměry (D × Š × V)	1 480 × 240 × 250 mm
Hmotnost bez náplně	6,0 kg



### CS-EX

Rozšiřující sada  
(Délka 600 mm a hmotnost 0,6 kg)



K dispozici pro modely:  
CH 55EPA(S) CH 55EPC(S) a CS 25EPB(S)

# Modely PureFire



Poháněno motorem PureFire – našimi nejnovějšími ekologickými motory, které produkují méně CO zplodin při zvýšení účinnosti využití paliva.

## Nůžky na živé ploty CH 78ED(CP) Tanaka model HTS-2530PF



- \* Motor PureFire
- \* Jednostranný břit o délce 780 mm
- \* Zdvihový objem 23,9 cm<sup>3</sup>

### Specifikace

Zdvihový objem	23,9 cm <sup>3</sup>
Max. výkon	0,73 kW
Objem palivové nádrže	330 cm <sup>3</sup>
Délka: řezačka	780 mm
Účinná rozteč	693 mm
Tloušťka řezu	35 mm
Rychlost řezačky	1,12 m/sec.
při nominální rychlosti	7 000/min.
Typ bříty	jednostranný
Hmotnost bez náplní	5,6 kg

## Nůžky na živé ploty CH 66ED(TP) Tanaka model HTD-2526PF

### CH 78ED(TP) Tanaka model HTD-2530PF

**QUICK-TWIST**



- \* Motor PureFire
- \* Dvojitý břit o délce 660 mm pro model CH66ED(TP) a 780 mm pro CH78ED(TP)
- \* Zdvihový objem 23,9 cm<sup>3</sup>
- \* Quick-Twist: úhlově nastavitelná rukojeť
- \* Nižší hlučnost, a méně vibrací na rukojeti

### Specifikace

Zdvihový objem	23,9 cm <sup>3</sup>
Max. výkon	0,73 kW
Objem palivové nádrže	330 cm <sup>3</sup>
Délka: řezačka	660 mm: CH 66ED(TP) 780 mm: CH 78ED(TP)
Účinná rozteč	588 mm: CH 66ED(TP) 693 mm: CH 78ED(TP)
Tloušťka řezu	35 mm
Rychlost řezačky	0,75 m/sec.
při nominální rychlosti	7 000/min.
Typ bříty	dvoustranný
Hmotnost bez náplní	4,8 kg: CH 66ED(TP) 5,3 kg: CH 78ED(TP)

## Křovinořez CG 40EK(LP) Tanaka model TBC-420PF

- \* Motor PureFire
- \* Méně vibrací na smyčkové rukojeti
- \* Trubka o průměru 26 mm
- \* Zdvihový objem 39,8 cm<sup>3</sup>



### Specifikace

Zdvihový objem	39,8 cm <sup>3</sup>
Max. výkon	1,25 kW
Objem palivové nádrže	1 000 cm <sup>3</sup>
Průměr trubky	26 mm
Rozměry (D × Š × V)	1 800 × 390 × 360 mm
Hmotnost bez náplní	7,3 kg

## Křovinořez CG 40EYA(TP) Tanaka model TBC-430PFLV

- \* Motor PureFire
- \* Méně vibrací na rukojeti
- \* Vpravo respektive vlevo nastavitelná rukojeť
- \* Zdvihový objem 39,8 cm<sup>3</sup>
- \* Trubka o průměru 30 mm



### Specifikace

Zdvihový objem	39,8 cm <sup>3</sup>
Max. výkon	1,25 kW
Objem palivové nádrže	1 000 cm <sup>3</sup>
Průměr trubky	30 mm
Rozměry (D × Š × V)	1 780 × 640 × 620 mm
Hmotnost bez náplní	8,3 kg

## Motor PureFire

Jako první získal certifikaci dle přísné normy pro emise California Air Resources Board (CARB) Tier 3.

### Oficiální úroveň certifikace pro předpisy o emisích.

	CARB Tier 3	24 cm <sup>3</sup>	40 cm <sup>3</sup>
HC+NOx	50	38	47
CO	805	235	224

HC+NOx: Uhlovodík plus oxidy dusíku  
CO: oxid uhelnatý

(g/ kW-hr)

# Křovinořezy a strunové vyžinače

**HITACHI**  
Inspire the Next

Volitelné příslušenství rozšiřuje aplikaci na víceúčelové využití v zahradničení. Odpojení tohoto příslušenství je jednoduché a umožňuje snadnou přepravu na místo výkonu práce.



## CG 22EJ(SLD) Tanaka model TBC-230SF

- \* S start: motor se spouští měkce a hladce
- \* Smyčková rukojeť
- \* Zdvihový objem 21,2 cm<sup>3</sup>
- \* K dispozici je doplňkové vybavení




### Specifikace

Zdvihový objem	21,2 cm <sup>3</sup>
Max. výkon	0,63 kW
Objem palivové nádrže	430 cm <sup>3</sup>
Průměr trubky	24 mm
Rozměry (D × Š × V)	1761 × 392 × 331 mm
Hmotnost bez náplně	4,5 kg

## CG 27EJ(SLD) Tanaka model TBC-270SF

- \* Smyčková rukojeť – méně vibrací
- \* Zdvihový objem 26,9 cm<sup>3</sup>
- \* Ostatní charakteristiky stejné jako pro CG22EJ(SLD)



### Specifikace

Zdvihový objem	26,9 cm <sup>3</sup>
Max. výkon	0,88 kW
Objem palivové nádrže	670 cm <sup>3</sup>
Průměr trubky	24 mm
Rozměry (D × Š × V)	1794 × 392 × 342 mm
Hmotnost bez náplně	5,1 kg

## CG 22EJ(SLN) Tanaka model SF-PH230S

## CG 27EJ(SLN) Tanaka model SF-PH270S

- \* S start: motor se spouští měkce a hladce
- \* Zdvihový objem 21,2 cm<sup>3</sup> pro model CG22EJ(SLN) a 26,9 cm<sup>3</sup> pro CG27EJ(SLN)
- \* Méně vibrací u smyčkové rukojeti pro CG27EJ(SLN)
- \* Řezací / ořezávací hlava jako doplňkové vybavení

### Volitelné díly

**CG-EX** Rozšiřující sada  
(Délka 900 mm a hmotnost 0,9 kg)



k dispozici pouze pro CG-PS



### Specifikace CG 22EJ(SLN)

Zdvihový objem	21,2 cm <sup>3</sup>
Max. výkon	0,63 kW
Objem palivové nádrže	430 cm <sup>3</sup>
Průměr trubky	24 mm
Rozměry (D × Š × V)	994 × 344 × 239 mm
Hmotnost bez náplně	3,6 kg

### Specifikace CG 27EJ(SLN)

Zdvihový objem	26,9 cm <sup>3</sup>
Max. výkon	0,88 kW
Objem palivové nádrže	670 cm <sup>3</sup>
Průměr trubky	24 mm
Rozměry (D × Š × V)	997 × 349 × 250 mm
Hmotnost bez náplně	4,3 kg

### Volitelné příslušenství

**CG-GT** (850 mm, 1,7 kg)  
Strunová hlava



**CG-MC** (869 mm, 2,8 kg)  
Mini-kultivátor  
Provzdušnění a kultivace květinových záhonů.



**CG-PE** (835 mm, 2,3 kg)  
Přenosné zařízení pro ořezávání trávy v rozích. Zastříhování trávy podél cestíček a květinových záhonů.



**CG-HT** (1 426 mm, 2,3 kg)  
Ořezávání křovin s dalekým dosahem.



**CG-PS** (1 179 mm, 1,7 kg)  
Nástavec na prořez větví.  
Prořezávání stromů a křovin.



# Vyžínače a křovinořezy




Kompletní škála výrobků od lehkého či středního využití až po profesionální a náročné aplikace.

**CG 22EJ(LB) Tanaka model TBC-230B**

**CG 22EJ(SLB) Tanaka model TBC-230BS**

- \* Lehký, kompaktní
- \* Smyčková rukojeť
- \* Zdvihový objem 21,1 cm<sup>3</sup>
- \* S start: motor se spouští měkce a hladce pouze pro model CG22EJ(SLB)



## Specifikace

Zdvihový objem	21,1 cm <sup>3</sup>
Max. výkon	0,63 kW
Objem palivové nádrže	430 cm <sup>3</sup>
Průměr trubky	22 mm
Rozměry (D × Š × V)	1500 × 285 × 575 mm
Hmotnost bez náplní	4,2 kg: CG 22EJ(LB) 4,3 kg: CG 22EJ(SLB)

**CG 22EJ(L) Tanaka model TBC-230**

**CG 22EJ(SL) Tanaka model TBC-230S**

- \* Lehký, kompaktní
- \* Smyčková rukojeť a úhlově nastavitelná hlava
- \* Zdvihový objem 21,1 cm<sup>3</sup>
- \* S start: motor se spouští měkce a hladce pouze pro model CG22EJ(SL)



## Specifikace

Zdvihový objem	21,1 cm <sup>3</sup>
Max. výkon	0,63 kW
Objem palivové nádrže	430 cm <sup>3</sup>
Průměr trubky	24 mm
Rozměry (D × Š × V)	1696 × 392 × 331 mm
Hmotnost bez náplní	4,3 kg: CG 22EJ(L) 4,4 kg: CG 22EJ(SL)

**CG 27EJ(SL) Tanaka model TBC-270S**

- \* S start: motor se spouští měkce a hladce
- \* Méně vibrací na smyčkové rukojeti
- \* Zdvihový objem 26,9 cm<sup>3</sup>



## Specifikace

Zdvihový objem	26,9 cm <sup>3</sup>
Max. výkon	0,88 kW
Objem palivové nádrže	670 cm <sup>3</sup>
Průměr trubky	24 mm
Rozměry (D × Š × V)	1726 × 392 × 342 mm
Hmotnost bez náplní	4,4 kg

**CG 28EJ(L)** Tanaka model TBC-290

**CG 28EJ(SL)** Tanaka model TBC-290S

- \* S start: motor se spouští měkce a hladce – pouze pro model CG28EJ(SL)
- \* Pro použití v domácnostech: Lehký, kompaktní
- \* Méně vibrací na smyčkové rukojeti
- \* Zdvihový objem 28,0 cm<sup>3</sup>


**Specifikace**

Zdvihový objem	28,0 cm <sup>3</sup>
Max. výkon	1,05 kW
Objem palivové nádrže	700 cm <sup>3</sup>
Průměr trubky	26 mm
Rozměry (D × Š × V)	1 774 × 392 × 332 mm
Hmotnost bez náplní	5,2 kg: CG 28EJ(L) 5,4 kg: CG 28EJ(SL)

**CG 33EJ(L)** Tanaka model TBC-340

- \* Méně vibrací na smyčkové rukojeti
- \* Zdvihový objem 32,2 cm<sup>3</sup>


**Specifikace**

Zdvihový objem	32,2 cm <sup>3</sup>
Max. výkon	1,17 kW
Objem palivové nádrže	700 cm <sup>3</sup>
Průměr trubky	26 mm
Rozměry (D × Š × V)	1 774 × 392 × 332 mm
Hmotnost bez náplní	5,3 kg

**Volitelné příslušenství**

Příslušenství pro křovinořez s rovnou rukojetí  
 pro modely CG22EJ(L), CG22EJ(SL), CG27EJ(SL), CG28EJ(L) a CG28EJ(SL)

**CG-HTB**

(Délka ostří 550 mm a hmotnost 1,5 kg)


**CG-PSB**

(Délka vodící lišty 250 mm  
 a hmotnost 1,2 kg)


**CG-MCB**

(Hmotnost 2,3 kg)




# Vyžínače a křovinořezy



Kompletní škála výrobků od lehkého či středního využití až po profesionální a náročné aplikace.

## Výhoda možnosti nastavitelné rukojeti



CG 40EJ(T)  
CG 47EJ(T)

- \* Pravá a levá rukojeť se nastavují samostatně.
- \* Plně otočná rukojeť napomáhá kompaktní přepravě a uložení.

### CG 22EJ Tanaka model TBC-230D

### CG 22EJ(S) Tanaka model TBC-230DS

- \* Kompaktní a lehký
- \* S start: motor se spouští měkce a hladce a hladce pouze pro CG22EJ(S)
- \* Zdvihový objem 21,1 cm<sup>3</sup>



#### Specifikace

Zdvihový objem	21,1 cm <sup>3</sup>
Max. výkon	0,63 kW
Objem palivové nádrže	430 cm <sup>3</sup>
Průměr trubky	24 mm
Rozměry (D × Š × V)	1696 × 650 × 600 mm
Hmotnost bez náplně	5,1 kg: CG 22EJ 5,2 kg: CG 22EJ(S)

### CG 27EJ(S) Tanaka model TBC-270DS

- \* S start: motor se spouští měkce a hladce
- \* Zdvihový objem 26,9 cm<sup>3</sup>



#### Specifikace

Zdvihový objem	26,9 cm <sup>3</sup>
Max. výkon	0,88 kW
Objem palivové nádrže	670 cm <sup>3</sup>
Průměr trubky	24 mm
Rozměry (D × Š × V)	1726 × 650 × 600 mm
Hmotnost bez náplně	4,6 kg

### CG 28EJ Tanaka model TBC-290D

- \* Nižší hlučnost
- \* Zdvihový objem 28,0 cm<sup>3</sup>



#### Specifikace

Zdvihový objem	28,0 cm <sup>3</sup>
Max. výkon	1,05 kW
Objem palivové nádrže	700 cm <sup>3</sup>
Průměr trubky	26 mm
Rozměry (D × Š × V)	1774 × 650 × 600 mm
Hmotnost bez náplně	6,3 kg

**CG 33EJ** Tanaka model TBC-340D

**CG 33EJ(S)** Tanaka model TBC-340DS

- \* S start: motor se spouští měkce a hladce pouze pro CG33EJ(S)
- \* Nižší hlučnost
- \* Zdvihový objem 32,2 cm<sup>3</sup>


**Specifikace**

Zdvihový objem	32,2 cm <sup>3</sup>
Max. výkon	1,17 kW
Objem palivové nádrže	700 cm <sup>3</sup>
Průměr trubky	26 mm
Rozměry (D × Š × V)	1774 × 650 × 600 mm
Hmotnost bez náplní	6,4 kg: CG 33EJ 6,5 kg: CG 33EJ(S)

**CG 40EJ(T)** Tanaka model TBC-420DX

- \* Pravá a levá rukojeť se nastavují samostatně
- \* Zdvihový objem 39,8 cm<sup>3</sup>


**Specifikace**

Zdvihový objem	39,8 cm <sup>3</sup>
Max. výkon	1,31 kW
Objem palivové nádrže	1000 cm <sup>3</sup>
Průměr trubky	28 mm
Rozměry (D × Š × V)	1790 × 665 × 580 mm
Hmotnost bez náplní	7,7 kg

**CG 47EJ** Tanaka model TBC-550

- \* Zdvihový objem 46,5 cm<sup>3</sup>
- \* Odolná trubka o průměru 30 mm


**Specifikace**

Zdvihový objem	46,5 cm <sup>3</sup>
Max. výkon	1,75 kW
Objem palivové nádrže	1000 cm <sup>3</sup>
Průměr trubky	30 mm
Rozměry (D × Š × V)	1770 × 650 × 440 mm
Hmotnost bez náplní	8,7 kg

**CG 47EJ(T)** Tanaka model TBC-550DX

- \* Pravá a levá rukojeť se nastavují samostatně
- \* Zdvihový objem 46,5 cm<sup>3</sup>


**Specifikace**

Zdvihový objem	46,5 cm <sup>3</sup>
Max. výkon	1,75 kW
Objem palivové nádrže	1000 cm <sup>3</sup>
Průměr trubky	28 mm
Rozměry (D × Š × V)	1805 × 665 × 580 mm
Hmotnost bez náplní	8,2 kg

# Křovinořezy

## CG 40EY(T) Tanaka model TBC-4200DLV

- \* Rukojeť s omezenými vibracemi
- \* Pravá a levá rukojeť se nastavují samostatně
- \* Zdvihový objem 39,8 cm<sup>3</sup>



### Specifikace

Zdvihový objem	39,8 cm <sup>3</sup>
Max. výkon	1,31 kW
Objem palivové nádrže	1 000 cm <sup>3</sup>
Průměr trubky	30 mm
Rozměry (D × Š × V)	1 805 × 630 × 640 mm
Hmotnost bez náplně	8,3 kg

## CG 47EY(T) Tanaka model TBC-600

- \* Rukojeť s omezenými vibracemi
- \* Pravá a levá rukojeť se nastavují samostatně
- \* Zdvihový objem 46,5 cm<sup>3</sup>



### Specifikace

Zdvihový objem	46,5 cm <sup>3</sup>
Max. výkon	1,75 kW
Objem palivové nádrže	1 000 cm <sup>3</sup>
Průměr trubky	30 mm
Rozměry (D × Š × V)	1 805 × 630 × 640 mm
Hmotnost bez náplně	8,7 kg

## CG 40EF(L) Tanaka model SUM-500DX

## CG 47EF(L) Tanaka model SUM-600DX

- \* Skládací typ
- \* Přiložen kabel jako standardní vybavení pro vaše pohodlí.
- \* Zdvihový objem 39,8 cm<sup>3</sup> pro model CG40EF(L) a 46,5 cm<sup>3</sup> pro CG47EF(L)



**NEW**

### Specifikace CG 40EFL

Zdvihový objem	39,8 cm <sup>3</sup>
Max. výkon	1,31 kW
Objem palivové nádrže	1 000 cm <sup>3</sup>
Průměr trubky	26 mm
Rozměry (D × Š × V)	2 704 × 303 × 577 mm
Hmotnost bez náplně	11,0 kg

### Specifikace CG 47EFL

Zdvihový objem	46,5 cm <sup>3</sup>
Max. výkon	1,70 kW
Objem palivové nádrže	1 000 cm <sup>3</sup>
Průměr trubky	26 mm
Rozměry (D × Š × V)	2 704 × 303 × 577 mm
Hmotnost bez náplně	11,8 kg

Foto CG 40EF(L)



Není třeba zdroj elektrické energie. Ideální pro údržbu v exteriérech – například okrasné zeleně, parkovišť, stadiónů a hřišť.

## RB 85E Tanaka model THB-2510N

- \* Nízká hmotnost 3,8 kg, typ pro držení v ruce – pro domácí i profesionální použití
- \* Zdvihový objem 23,9 cm<sup>3</sup> a maximální výkon 0,81 kW
- \* Volitelné příslušenství pro sběr listů a řezání na pláty

### Volitelné příslušenství

#### RB-HV Vakuová sada



K dispozici pouze pro model RB85E



### Specifikace

Zdvihový objem	23,9 cm <sup>3</sup>
Max. výkon	0,81 kW
Objem palivové nádrže	700 cm <sup>3</sup>
Objem vzduchu	9,22 m <sup>3</sup> /min.
Rychlost vzduchu	42,3 m/sec.
Rozměry (D × Š × V)	321 × 252 × 344 mm
Hmotnost bez náplně	3,8 kg

## RB 100EF Tanaka model TBL-4600

- \* Zdvihový objem 43,1 cm<sup>3</sup> a maximální výkon 2,0 kW
- \* Zádový typ



### Specifikace

Zdvihový objem	43,1 cm <sup>3</sup>
Max. výkon	2,0 kW
Objem palivové nádrže	2000 cm <sup>3</sup>
Objem vzduchu	10,2 m <sup>3</sup> /min.
Rychlost vzduchu	74,1 m/sec.
Rozměry (D × Š × V)	322 × 552 × 516 mm
Hmotnost bez náplně	9,5 kg

## RB 160EF Tanaka model TBL-7800R

- \* Fukar vyšší třídy pro model RB100EF
- \* Nižší hlučnost, vyšší výkon a pohodlí v dané třídě
- \* Zdvihový objem 64,9 cm<sup>3</sup> a maximální výkon 2,8 kW
- \* Řemen do pasu jako volitelné vybavení
- \* Ostatní charakteristiky stejné jako pro RB100EF



### Specifikace

Zdvihový objem	64,9 cm <sup>3</sup>
Max. výkon	2,8 kW
Objem palivové nádrže	2100 cm <sup>3</sup>
Objem vzduchu	16,2 m <sup>3</sup> /min.
Rychlost vzduchu	90 m/sec.
Rozměry (D × Š × V)	371 × 487 × 495 mm
Hmotnost bez náplně	10,5 kg

# Půdní jamkovače



Není třeba zdroj elektrické energie. Ideální pro vrtání velkých a hlubokých děr v exteriérech pomocí vrtáku tak, jak ukazuje obrázek (vrták je k dispozici jako volitelné příslušenství).

## DA 200E(S) Tanaka model TIA-350S

- \* Kapacita vrtáku až do průměru 200 mm
- \* Obsluha pouze jednou osobou
- \* Nastavitelný úhel rukojeti
- \* Duální škrťací zařízení: pro ochranu obsluhujícího personálu
- \* S start: motor se spouští měkče a hladce



### Specifikace

Zdvihový objem	32,2 cm <sup>3</sup>
Max. výkon	1,17 kW
Objem palivové nádrže	700 cm <sup>3</sup>
Průměr hřídele	25,0 mm
Max. velikost bitu	200 mm
Rozměry (D × Š × V)	452 × 300 × 408 mm
Hmotnost bez náplně	8,0 kg

Zobrazen s volitelným vrtákem

## DA 300E Tanaka model TEA-500

- \* Kapacita vrtáku až do průměru 300 mm
- \* Obsluha dvěma osobami
- \* Nastavitelný úhel rukojeti
- \* Duální škrťací zařízení: pro ochranu obsluhujícího personálu



### Specifikace

Zdvihový objem	50,2 cm <sup>3</sup>
Max. výkon	1,54 kW
Objem palivové nádrže	1000 cm <sup>3</sup>
Průměr hřídele	25,4 mm
Max. velikost bitu	300 mm
Rozměry (D × Š × V)	1200 × 600 × 490 mm
Hmotnost bez náplně	17,0 kg

Zobrazen s volitelným vrtákem

# Čerpadla

## A 25EB(N) Tanaka model TCP-25B

- \* Lehký: hmotnost bez náplně 5,1 kg
- \* Pro použití v odvodnění rybníků, bazénů, umývání vozidel, umývání dobytka či plodin, přívod vody do nádrže.



### Specifikace

Zdvihový objem	21,1 cm <sup>3</sup>
Max. výkon	0,74 kW
Objem palivové nádrže	750 cm <sup>3</sup>
Maximální objem	120 litrů/min.
Maximální sací výška	8 m
Maximální výtlačná výška	35 m
Průměr připojení	25,4 mm
Rozměry (D × Š × V)	287 × 219 × 288 mm
Hmotnost bez náplně	5,1 kg

Není třeba zdroj elektrické energie. Ideální pro vzdálená venkovní pracoviště.

**DW 25EA(S)** Tanaka model TED-210S

**DW 25EA(SN)** Tanaka model TED-210S

- \* S start: motor se spouští měkce a hladce
- \* Sklíčidlo s ozubeným věncem 12,7 mm (1/2") jako standardní příslušenství pro model DW 25EA(S)
- \* Vrtací prvek volitelný pro modely DW 25EA(SN)



### Specifikace

Zdvihový objem	21,1 cm <sup>3</sup>
Max. výkon	0,74 kW
Objem palivové nádrže	350 cm <sup>3</sup>
Převodový poměr	20,5: 1
Objem sklíčidla	12,7 mm (1/2")
Max. průměr bitu	25,4 mm (1")
Rychlost sklíčidla	390/min.
při nominální rychlosti	8000/min.
Rozměry (D × Š × V)	366 × 216 × 258 mm
Hmotnost bez náplně	4,0 kg

**DW 25EF(SK)** Tanaka model TED-270LS

**DW 25EF(SKN)** Tanaka model TED-270LS

- \* Mechanismus zámku převodovky
- \* Sklíčidlo s ozubeným věncem 12,7 mm (1/2") jako standardní příslušenství pro model DW 25EF(SK)
- \* Vrtací prvek volitelný pro modely DW25EF(SKN)



### Specifikace

Zdvihový objem	26,9 cm <sup>3</sup>
Max. výkon	0,88 kW
Objem palivové nádrže	670 cm <sup>3</sup>
Převodový poměr	24,3: 1
Objem sklíčidla	12,7 mm (1/2")
Max. průměr bitu	25,4 mm (1")
Rychlost sklíčidla	330/min.
při nominální rychlosti	8000/min.
Rozměry (D × Š × V)	380 × 240 × 280 mm
Hmotnost bez náplně	4,9 kg

**DW 25EF(SR)** Tanaka model TED-270RS

**DW 25EF(SRN)** Tanaka model TED-270RS

- \* Mechanismus zámku převodovky
- \* Páčkou obrácený směr rotace
- \* Rychloupínací sklíčidlo 12,7 mm (1/2") jako standardní příslušenství pro model DW25EF(SR)
- \* Vrtací prvek volitelný pro modely DW25EF(SRN)



### Specifikace

Zdvihový objem	26,9 cm <sup>3</sup>
Max. výkon	0,88 kW
Objem palivové nádrže	670 cm <sup>3</sup>
Převodový poměr	19,7: 1
Objem sklíčidla	12,7 mm (1/2")
Max. průměr bitu	25,4 mm (1")
Rychlost sklíčidla	390/min.
při nominální rychlosti	8000/min.
Rozměry (D × Š × V)	412 × 236 × 281 mm
Hmotnost bez náplně	5,5 kg

### Sklíčidlo s ozubeným věncem















Robustní konstrukce, dlouhá životnost, pevné uchycení vrtáků.  
Standard pro DW 25EA(S) a DW 25EF(SK).

### Rychloupínací sklíčidlo



Rychlé a snadné upínání a vyjímání vrtáků.  
Standard pro DW 25EF(SR).

# Příslušenství pro vyžinače a křovinořezy

Typ	Název	Průměr	Počet zubů	Tloušťka	Kód. č.	Pro model
	Čtyřzubý žací kotouč	9"	4	1,4 mm	B4/9/1.4	CG 22EJ,CG 22EJ(L),CG 22EJ(S),CG 22EJ(SL) CG 27EJ(S),CG 27EJ(SL),CG 28EJ,CG 28EJ(L) CG 33EJ,CG 33EJ(L)
				1,6 mm	B4/9/1.6	
	Čtyřzubý žací kotouč	10"	4	1,4 mm	B4/10/1.4	
				1,6 mm	B4/10/1.6	
	Osmizubý žací kotouč	9"	8	1,4 mm	B8/9/1.4	
				1,6 mm	B8/9/1.6	
	Osmizubý žací kotouč	10"	8	1,4 mm	B8/10/1.4	
				1,6 mm	B8/10/1.6	
	Třízubý žací kotouč	10"	3	2,0 mm	B3/10/2.0	CG 27EJ(S),CG 27EJ(SL),CG 28EJ,CG 28EJ(L) CG 33EJ,CG 33EJ(L) CG 40EY(T),CG 40EJ(T),CG 40EK(LP) CG 40EYA(TP),CG 47EJ,CG 47EJ(T),CG 47EY(T) CG 40EF(L),CG 47EF(L)
		12"	3	3,0 mm	B3/12/3.0	
	Pilový kotouč na křoviny	8"	24	1,4 mm	B24/8/1.4	CG 40EY(T),CG 40EJ(T),CG 40EK(LP) CG 40EYA(TP),CG 47EJ,CG 47EJ(T),CG 47EY(T) CG 40EF(L),CG 47EF(L)
				1,6 mm	B24/8/1.6	
	Hliníková hlava	Žádný systém posuvu struny			CH-100	CG 22EJ,CG 22EJ(L),CG 22EJ(S),CG 22EJ(SL) CG 22EJ(LB),CG 22EJ(SLB),CG 22EJ(SLD) CG 27EJ(S),CG 27EJ(SL),CG 27EJ(SLD) CG 28EJ,CG 28EJ(L),CG 33EJ,CG 33EJ(L)
	Hliníková hlava	Manuální systém posuvu struny			CH-300	CG 27EJ(S),CG 27EJ(SL),CG 27EJ(SLD) CG 28EJ,CG 28EJ(L),CG 33EJ,CG 33EJ(L) CG 40EY(T),CG 40EJ(T),CG 40EK(LP) CG 40EYA(TP),CG 47EJ,CG 47EJ(T),CG 47EY(T) CG 40EF(L),CG 47EF(L)
	Automatická hlava	R M8x1,25 matice			TH-97RBY	CG 22EJ(LB),CG 22EJ(SLB)
	Automatická hlava	L M8x1,25 matice			TH-97N	CG 22EJ,CG 22EJ(L),CG 22EJ(S),CG 22EJ(SL) CG 22EJ(SLD)
	Automatická hlava	L M10x1,25 matice L M8 x1,25 šroub			TH-97U2	CG 27EJ(S),CG 27EJ(SL),CG 27EJ(SLD) CG 28EJ,CG 28EJ(L),CG 28EJ(SL) CG 33EJ,CG 33EJ(L),CG 33EJ(S) CG-GT
	Automatická hlava	L M10x1,25 matice L M8 x1,25 šroub			TH-97LU	CG 40EJ(T),CG 40EK(LP),CG 47EJ,CG 47EJ(T) CG 40EY(T),CG 40EYA(TP),CG 47EY(T) CG 40EF(L),CG 47EF(L)
	TAP & Go hlava	Nárazové podávání 4"			BF-4	CG 22EJ(LB),CG 22EJ(SLB)
	TAP & Go hlava	Nárazové podávání 5"			Z-5	CG 22EJ,CG 22EJ(L),CG 22EJ(S),CG 22EJ(SL) CG 22EJ(SLD)
	TAP & Go hlava	Sure-Tap II			BF-5	CG 22EJ,CG 22EJ(L),CG 22EJ(S),CG 22EJ(SL) CG 22EJ(SLD),CG 27EJ(S),CG 27EJ(SL) CG 27EJ(SLD),CG 28EJ,CG 28EJ(L) CG 28EJ(SL),CG 33EJ,CG 33EJ(L),CG 33EJ(S) CG-GT

Specifikace, popisy a ilustrace v tomto katalogu jsou správné v okamžiku publikace a podléhají změnám bez předchozího upozornění.



# Hitachi Koki Co., Ltd.

**HITACHI POWER TOOLS CZECH S.R.O.**

VÍDEŇSKÁ 102, 619 00 BRNO, ČESKÁ REPUBLIKA

TEL.: +420 547 426 597  
FAX: +420 547 426 599  
E-MAIL: [info@hitachi-powertools.cz](mailto:info@hitachi-powertools.cz)

[www.hitachi-powertools.cz](http://www.hitachi-powertools.cz)  
[www.hitachi-koki.co.jp](http://www.hitachi-koki.co.jp)

HITACHI KOKI CO., LTD.  
SHINAGAWA INTERCITY TOWER A, 15-1, KONAN 2-CHOME  
MINATO-KU, TOKYO, JAPAN

VÁŠ ODBORNÝ PRODEJCE:

**Ing. Petr Boukal - BOUKAL**

Obchodní firma

Partyzánská 108

436 03 Litvínov 3 - Chudeřín

IČ: 14827093 DIČ: CZ521009058

Tel.: +420 476 111 051 Fax: +420 476 755 190

e-mail: [info@boukal.cz](mailto:info@boukal.cz) <http://shop.boukal.cz>

Na zde uvedené zboží, zakoupené na adrese <http://shop.boukal.cz>, Vám nabízíme individuální slevy.